



ひらたけ&なめこブロック

きのこ栽培
上級者
向け

すぐに発芽するしいたけブロックと違い
ひらたけ・なめたけブロックは発芽条件が厳しく時間もかかります。
温度・湿度などに気をつけて辛抱強く栽培してください。

発芽条件

直射日光をさけ日陰で風通しの良い場所で栽培してください。

それぞれのブロックの適温

ひらたけ 5℃～20℃

なめこ 4℃～15℃

上記の温度が3～4日続いた状態で発芽しやすくなります。



お問い合わせは
コチラまで

090-8481-1377

きのこ
専門


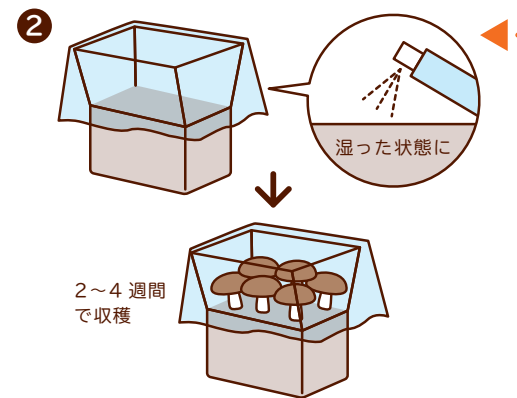

Kinoko-Ten

〒663-8136 兵庫県西宮市笠屋町20-14-803

栽培方法

- 1 ブロックの包んでいる袋の上部を切り右図のように開いてください。ブロック上面が乾燥しない様に水を入れてください。
- 2 ビニール袋などを上からかけブロック上面が乾かない様に毎日霧吹きで水をかけてください。発芽条件が揃えば栽培開始から2～4週間で発芽し収穫できます。
- 3 収穫後はブロック上面を数ミリ位スプーン等で削ぎ落とし刺激を与え発芽を促し、乾燥しない様に水を入れ、②からの手順を繰り返してください。ブロックに栄養が残っていて発芽条件が揃えばまた発芽します。

- ブロックの横からも発芽する事があります。その場合は発芽した部分のビニールを切り取ってください。
- 発育不良や枯れたものはカビや病気の原因となりますので取り除いてください。



②からの手順を繰り返す